



## **MUGO - Szczotka do WC** instrukcja montażu

### **Warunki gwarancji:**

DABSTORY s.c. udziela gwarancji na produkty DABSTORY s.c. oznaczone nazwą **MUGO**. Okres gwarancji wynosi 2 lata od dnia dokonania zakupu. Reklamacja związana z zakupionym produktem winna zostać zgłoszona w drodze korespondencji mailowej na adres [info@dabstory.com](mailto:info@dabstory.com), a jego treść winna zawierać następujące informacje: imię i nazwisko/ nazwa, numer telefonu, adres e-mail, dowód zakupu produktu oraz udzielenia gwarancji na produkt, a także dokładny opis zauważonych wad i przyczyny reklamacji. Formularz dostępny pod adresem: <https://cdn.shoplo.com/7011/files/formularz-odstapienia-od-umowy-i-zwrotu-towaru.pdf> DABSTORY s.c. ustosunkuje się do złożonej reklamacji i wskazanych w niej żądań w terminie 14 dni od dnia jej doręczenia w formie korespondencji mailowej. Na żądanie DABSTORY s.c., w terminie 7 dni od

dnia zgłoszenia reklamacji, reklamowany produkt winien zostać, na koszt reklamującego, dostarczony na adres siedziby DABSTORY s.c. W przypadku stwierdzenia przez DABSTORY s.c. zasadności zgłoszonej reklamacji, DABSTORY s.c. w terminie czternastu dni od dnia potwierdzenia zasadności reklamacji zobowiązuje się do ich usunięcia, jeżeli natomiast wady nie kwalifikują się do usunięcia, DABSTORY s.c. zobowiązuje się do wymiany wadliwej rzeczy na wolną od wad (koszt wymiany nie może przekroczyć wartości zakupu). Z zakresu udzielonej gwarancji wyłączone są uszkodzenia: powstałe na skutek nieprawidłowego: montażu, użytkowania, czyszczenia lub konserwacji produktu, uszkodzenia powstałe przez czynniki losowe (np. pożar), uszkodzenia spowodowane działaniem substancji chemicznych, uszkodzenia mechaniczne, powstałe w związku z eksploatacją produktu, uszkodzenia wynikające z nadmiernego obciążenia produktu, uszkodzenia powstałe na skutek nieprzestrzegania instrukcji montażu. Z zakresu udzielonej gwarancji wyłączone jest zużycie produktu wynikające z jego normalnej eksploatacji, a także produkt nabyty jako niepełnowartościowy lub przeceniony a także produkt, w którym dokonano jakichkolwiek przeróbek bez zgody i wiedzy DABSTORY s.c. DABSTORY s.c nie odpowiada za jakiegokolwiek szkody, wykraczające poza zakres udzielonej gwarancji.

## Ogólne zasady montażu:

Przed przystąpieniem do montażu prosimy zapoznać się z etapami instrukcji oraz zasadami konserwacji produktu. Należy bezwzględnie zachować kolejność etapów montażu z ogólnymi zasadami montażu:

- Nie montować elementów, jeśli zostaną zauważone wady lub uszkodzenia zakupionych elementów.
- Podczas wiercenia otworów należy przestrzegać przepisów BHP i używać okularów ochronnych oraz rękawic.

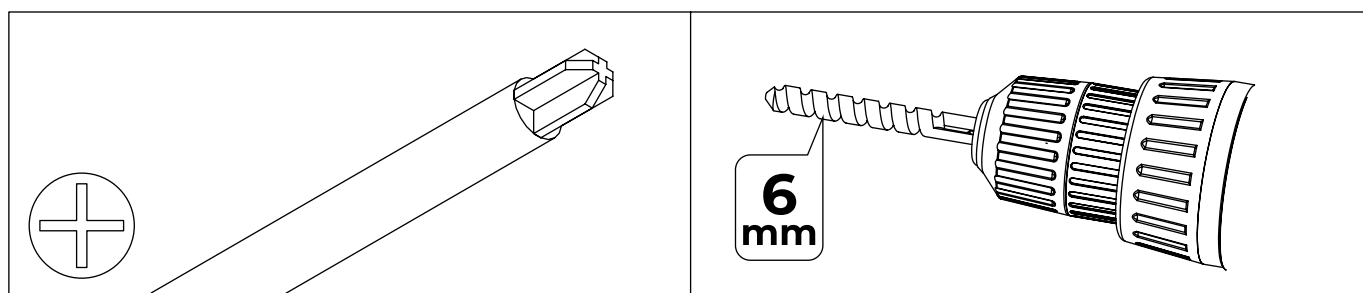
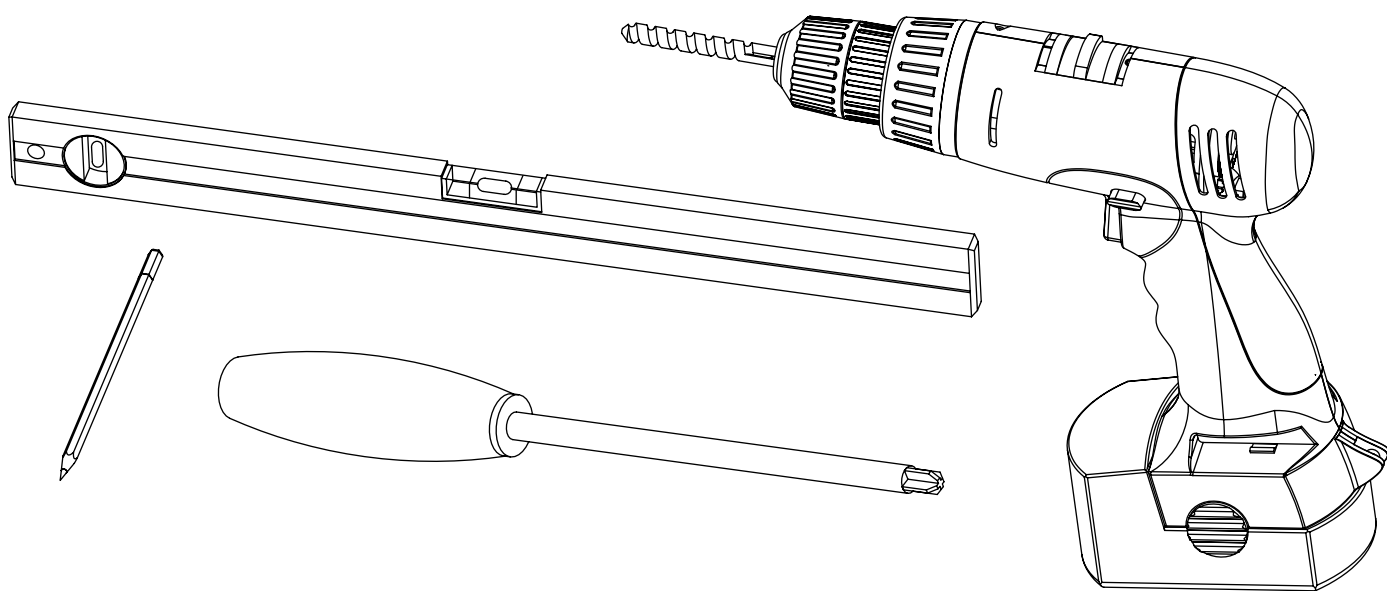
## Konserwacja i użytkowanie:

W trakcie użytkowania szczotki, w razie potrzeby należy sprawdzać stan poluzowania się śrub mocujących. Do czyszczenia nie należy używać szorstkich gąbek lub środków zawierających materiały ściernie. Może to spowodować zmatowienie lub porysowanie powierzchni. Nie stosować środków do czyszczenia zawierających rozpuszczalniki, kwasy lub octu spożywczego. Środek czyszczący najpierw wypróbować w niewidocznym miejscu wyrobu. Powierzchnię szczotki czyścić miękką szmatką lub ręcznikiem papierowym.

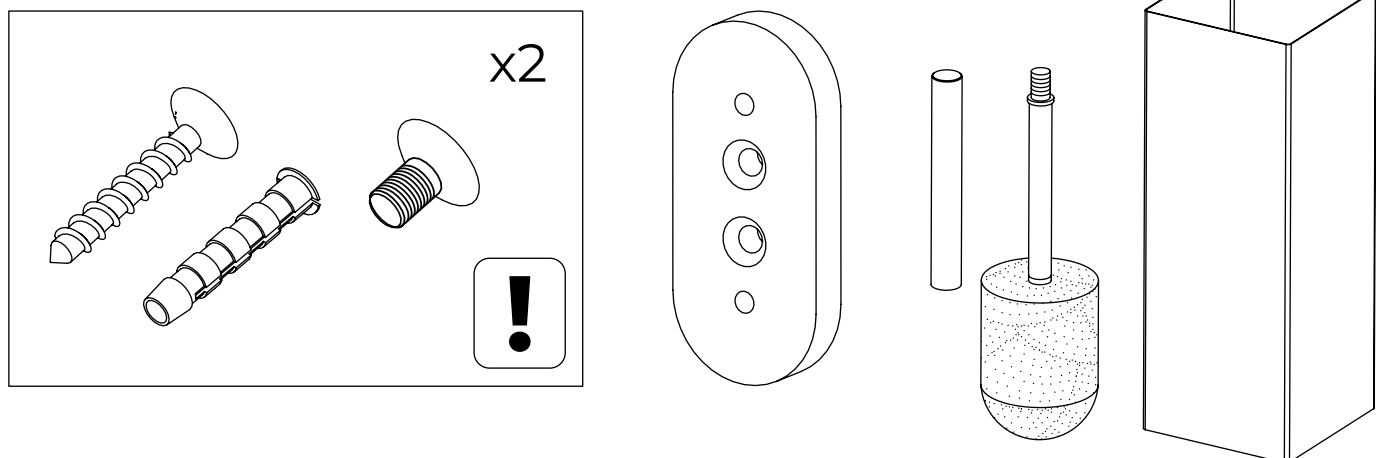
UWAGA!! Nadmierne obciążenie szczotki stwarza niebezpieczeństwo podczas użytkowania i grozi jej trwałym uszkodzeniem.

# 1 Etap przygotowanie

## ✓ Skompletuj narzędzia



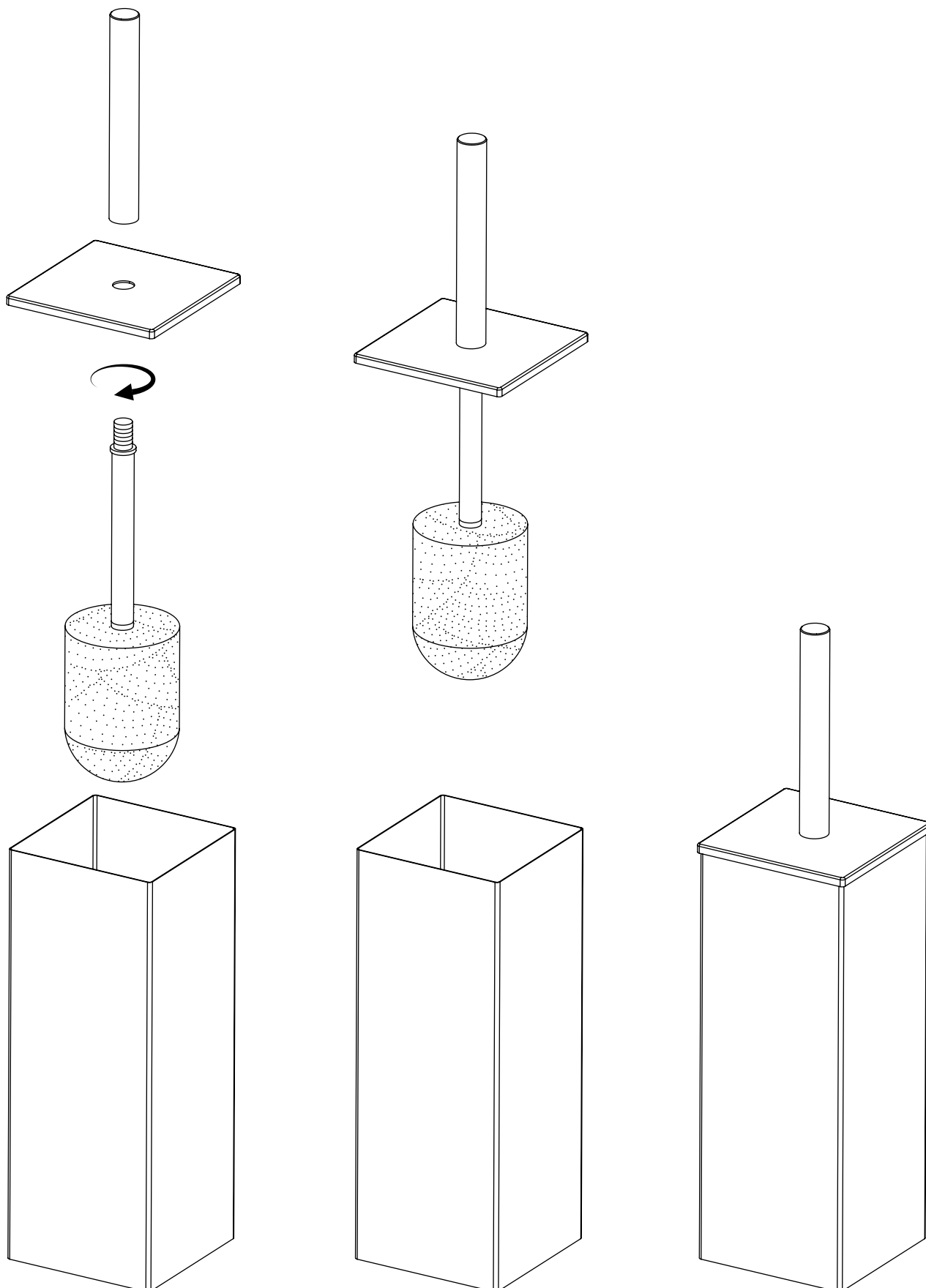
## ✓ Sprawdź zawartość opakowania



Ilość kompletów mocowań powinna odpowiadać otworom **plytki mocującej**

# 2 Etap montaż szczotki

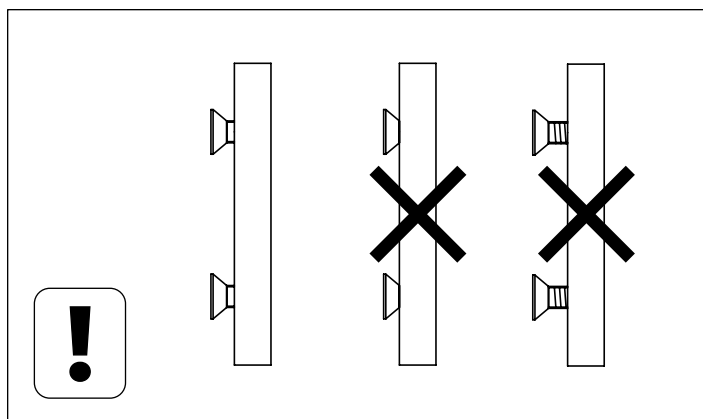
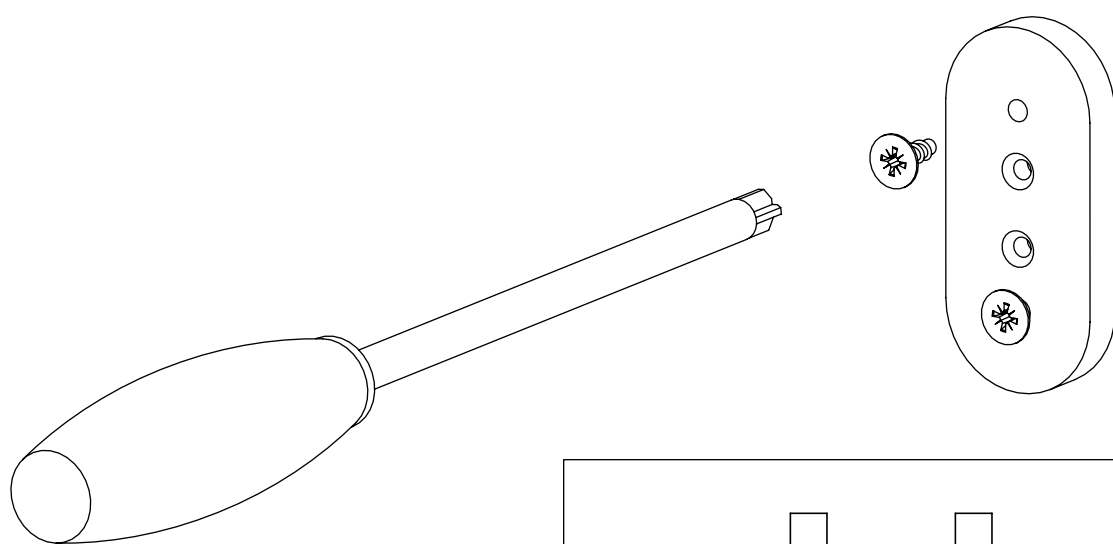
## A Skręć elementy szczotki




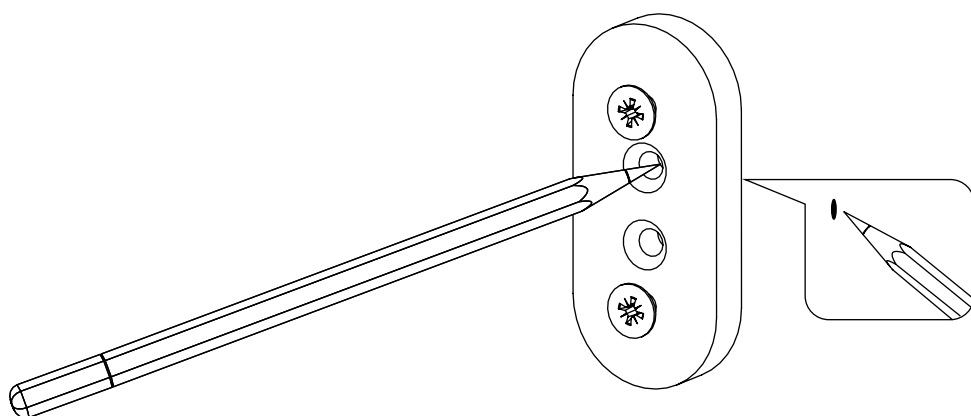
# 3 Etap montaż do ściany

## A Wkręć śruby M5 w płytkę mocującą

Wkręć w zewnętrzne otwory płytki pozostawiając minimalny luz na wsunięciu puszki od szczotki. Istotne aby puszka wsuwała się na ciasno.

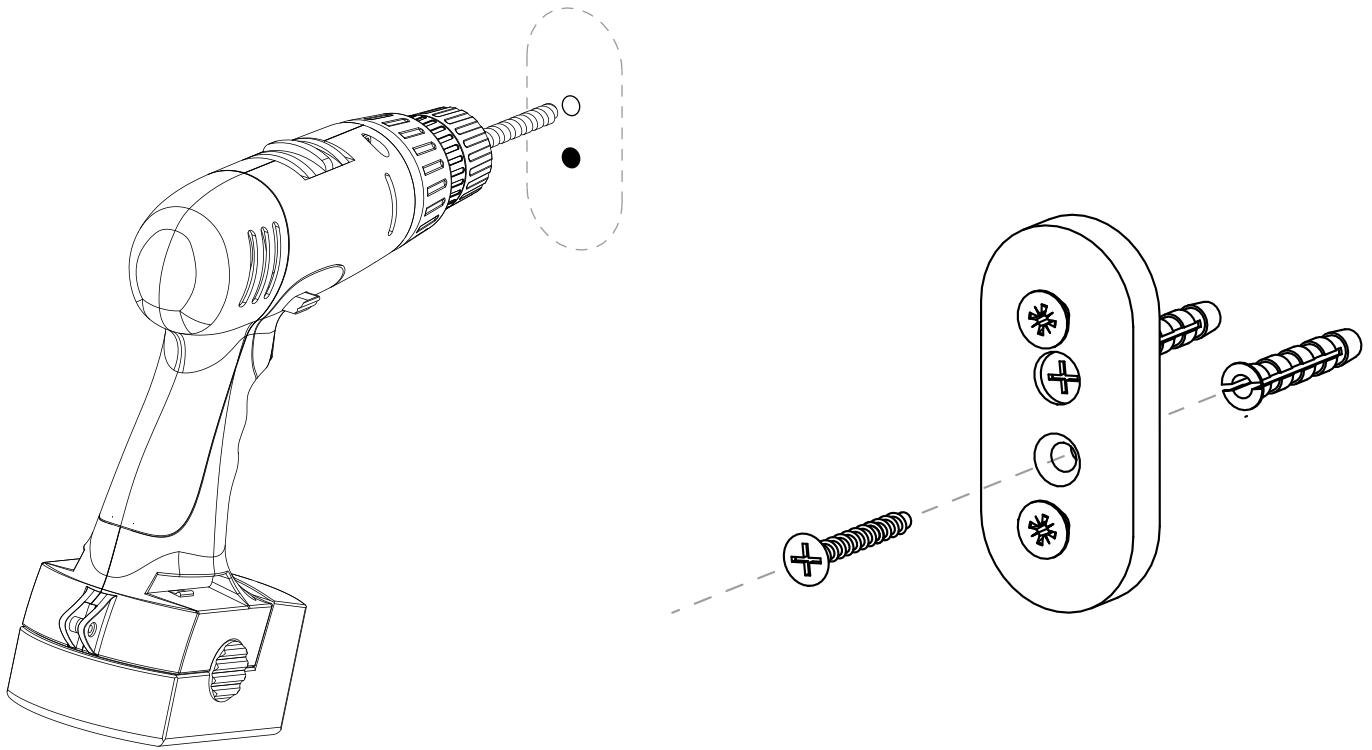


## B Odrysuj miejsca otworów



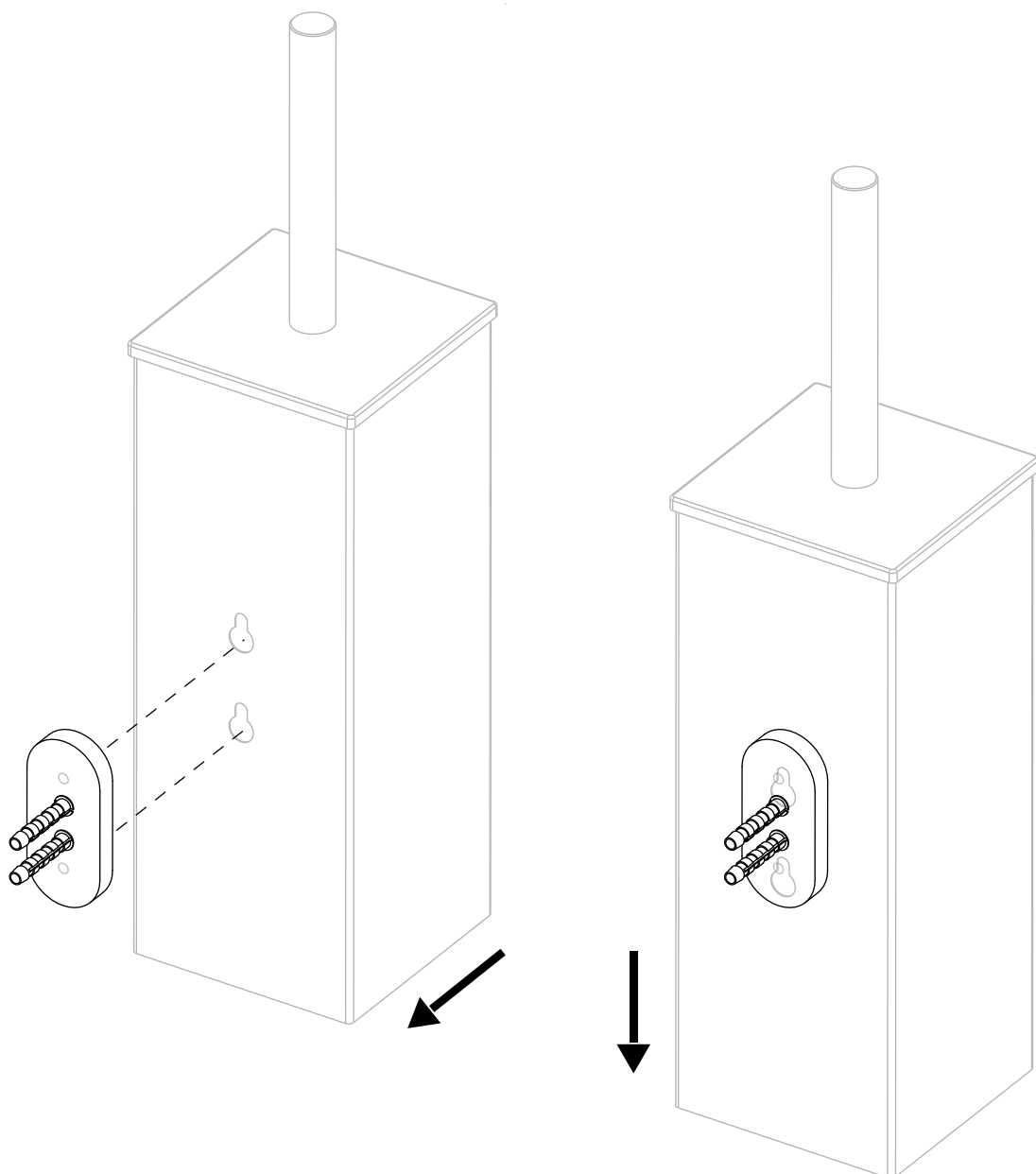
**C Wywierć otwory i zamocuj płytkę**

---



**D Zawieś szczotkę na mocowanie**

---





**Producent:**

DABSTORY S.C.

Ul. Wilczak 20F/37

61-623 Poznań

[www.dabstory.com](http://www.dabstory.com)

[info@dabstory.pl](mailto:info@dabstory.pl)

+48 608 885 045